

Préparation inox soubassement avec portes pour dessus plonge 800mm

REPÈRE # _____

MODELE # _____

NOM # _____

SIS # _____

AIA # _____



121825 (TEL2P8)

Soubassement fermé
TRAVERSANT 4 portes
coulissantes 1200 mm
étagère ajustable sur 3
niveaux.
Pieds amovibles pour une
installation sur socle béton
Construction acier
inoxydable Aisi 304

Description courte

Repère No. _____

Modèle sans dessus. Portes coulissantes avec panneaux d'insonorisation internes et externes. Roulements à billes en acier inox dans la partie supérieure et patin masqué dans la partie inférieure. Charnières incorporées aux parois latérales internes. Construction en acier inox 18/10. Armature section carré en acier inox de 15/10 d'épaisseur. Parois internes équipées de glissières sur 3 niveaux et 1 étagère médiane en acier inox 18/10. Insonorisation entre les panneaux internes et externes. Pieds de 150 mm ajustables en hauteur (0/+90 mm). Arrêtes arrondies. Conformés aux normes internationales.

Caractéristiques principales

- L'installation en maçonnerie se fait simplement en retirant les pieds.
- Extrêmement facile à nettoyer grâce aux bords lisses.

Construction

- Monté sur des pieds de 150 mm surdimensionnés (65x65 mm) et réglables en hauteur (0/+90 mm).
- Armature longitudinale avant et arrière profilée en c, en inox, 15/10 d'épaisseur.
- Les parois internes, qui soutiennent la structure, sont équipées d'un système de jonction des cornières latérales internes à 45 degrés.
- Étagère médiane de 30 mm en inox AISI 304, réglable sur 3 niveaux, avec bord interne rabattu pour éliminer les espaces entre les parois latérales et arrière.
- La porte à charnières, avec panneaux internes insonorisants et charnières en inox AISI 304 incorporées aux parois internes, permet une ouverture à 180 degrés.
- Structure en inox AISI 304 avec fini Scotch-Brite.

APPROBATION: _____

Accessoires en option

- Kit lampe halogène pour placard mural 600mm PNC 855803
- Plinthe inox 800mm PNC 855824
- Plinthe inox 900mm PNC 855825
- Plinthe inox 1000mm PNC 855826
- Plinthe inox 1100mm PNC 855827
- Plinthe inox 1200mm PNC 855828
- Plinthe inox 1300mm PNC 855829
- Plinthe inox 1400mm PNC 855830
- Plinthe inox 1500mm PNC 855831
- Plinthe inox 1600mm PNC 855832
- Plinthe inox 1700mm PNC 855833
- Plinthe inox 1800mm PNC 855834
- Plinthe inox 1900mm PNC 855835
- Plinthe inox 2000mm PNC 855836
- Plinthe inox latérale 700mm PNC 855837
- Plinthe inox latérale installation centrale 700mm PNC 855838
- Plinthe inox 2400mm PNC 855839



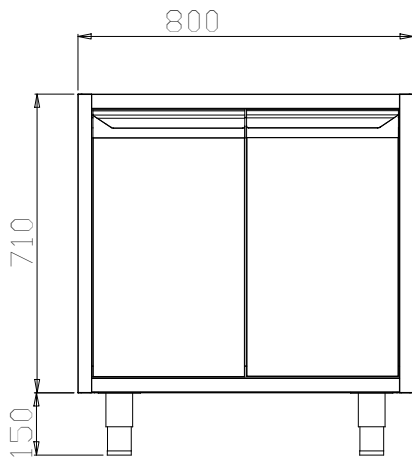
Electrolux
PROFESSIONAL

Préparation inox soubassement avec portes pour dessus plonge 800mm

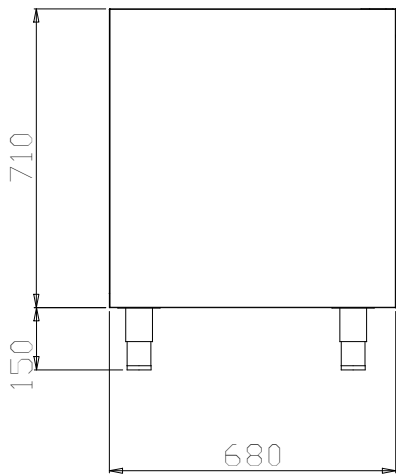
Informations générales

Largeur :	
121825 (TEL2P8)	720 mm
Profondeur :	570 mm
Hauteur :	610 mm
Nb de portes :	2
Type de porte	Battantes
Largeur extérieure	800 mm
Profondeur extérieure	680 mm
Hauteur extérieure	860 mm
Poids net :	25 kg

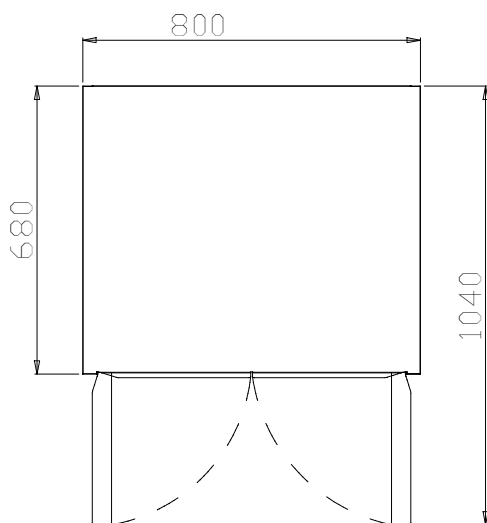
Avant



Côté



Dessus



Préparation inox
soubassement avec portes pour dessus plonge 800mm

La société se réserve le droit de modifier les spécifications techniques sans préavis.

2024.04.23